

サクラエビ漁

1 出漁

二隻一組で漁場へ向かう



2 漁場に向かう

船に搭載された魚群探知機



3 網を落とし、曳く

漁場に着いたら網を落とし、サクラエビの群れを追いながら網を曳く。



4 巻き上げ（一ぱい巻き）

網を巻き上げる





港に入るまでに、取れたサクラエビを箱に詰める

7 箱詰め




港に着き、市場に箱を運ぶ。

8 水揚げ



それぞれの船を近づけ、サクラエビの入った袋網を引き上げる。

5 一二隻で袋網を引き上げる

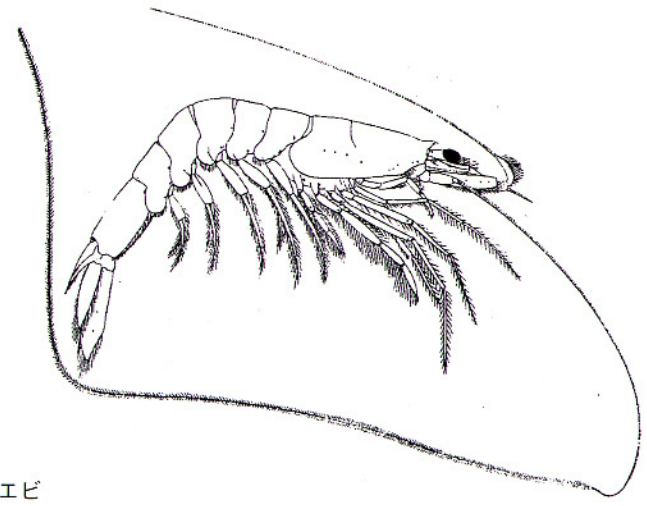



大たもをウインチで吊り上げ、サクラエビをすくう

6 取り込み

9 取れたてのサクラエビ

新鮮なサクラエビは、サラサラしている。市場でセリにかけられ、すぐに加工場へ運ばれてゆく。



サクラエビ